

EDITIEREN DER DATEN NACH E-COMMERCE-GESETZ (ECG), UNTERNEHMENSGESETZBUCH (UGB) BZW GEWERBEORDNUNG (GEWO) UND MEDIENGESETZ IM WKO.AT - DETAILINFORMATION

Alle Anbieter von Diensten im WWW (dazu gehören insbesondere der Online-Vertrieb von Waren, der Online-Vertrieb von Dienstleistungen, Online-Informationsangebote, elektronische Suchmaschinen und Datenabfragemöglichkeiten, SMS-Dienste, WAP-Dienste sowie UMTS-Dienste, die über Mobiltelefon bereitgestellt und abgerufen werden können, etc) müssen die umfangreichen Informationspflichten nach dem E-Commerce-Gesetz (ECG) sowie die Offenlegungspflichten nach dem Mediengesetz (MedienG) beachten. Dazu kommen für Websites noch die Bestimmungen des Unternehmensgesetzbuches (UGB) bzw der Gewerbeordnung (GewO).

Informationspflichten

Dazu zählen neben allgemeinen Informationspflichten spezielle Informationspflichten im Zusammenhang mit Werbung sowie für Betreiber von Webshops. Abgesehen davon können noch auf Grund von anderen Gesetzen wie zB dem Preisauszeichnungsgesetz oder dem Konsumentenschutzgesetz weitere Informationspflichten bestehen.

Offenlegungspflichten

Das MedienG ist auch auf Websites und Newsletter anzuwenden. Dadurch ergibt sich für Websitebetreiber die Pflicht zur Offenlegung wie sie das MedienG verlangt.

Editieren im Firmen A-Z

Der Großteil der allgemeinen Informationspflichten nach dem ECG, dem UGB bzw der GewO, vor allem jene, die jeder Anbieter von Diensten im WWW (Diensteanbieter) jedenfalls erfüllen muss, sowie die Offenlegungspflichten nach dem MedienG, können Sie mit Hilfe des Firmen A-Z der Wirtschaftskammerorganisation selbst editieren. Wie das geht, wird nachfolgend beschrieben:

Gehen Sie bitte auf die Homepage der Wirtschaftskammern: <http://wko.at> | Meine Branche

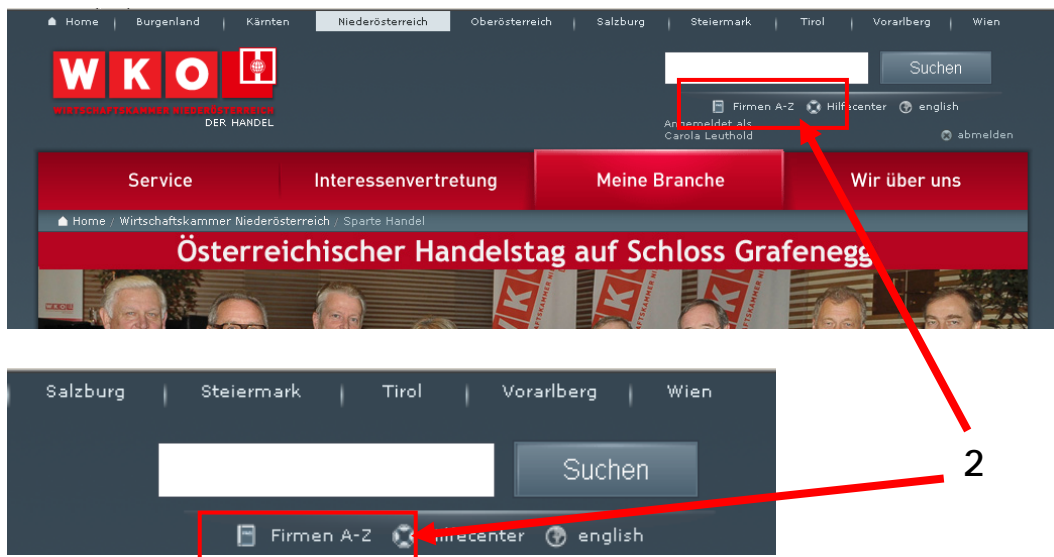
The screenshot shows the WKO.at website interface. At the top, there is a navigation bar with regional links (Burgenland, Kärnten, Niederösterreich, Oberösterreich, Salzburg, Steiermark, Tirol, Vorarlberg, Wien) and a search bar. Below the navigation, there are four main menu items: Service, Interessenvertretung, Meine Branche, and Wir über uns. The 'Meine Branche' section is active and contains information for members, including a list of exclusive benefits like 'AGB, Österbank', 'Kollektivverträge', 'Förderungen', 'Herzögmutter', 'Leihstellen', and 'Top-Services'. A red box highlights the login area for 'mein.wko.at', which includes a text input for 'Mitgliedsnummer', a password field, and buttons for 'anmelden' and 'anmelden mit a-sign premium'. A red arrow points from the number '1' to the 'anmelden' button.

Anmeldung [1]:

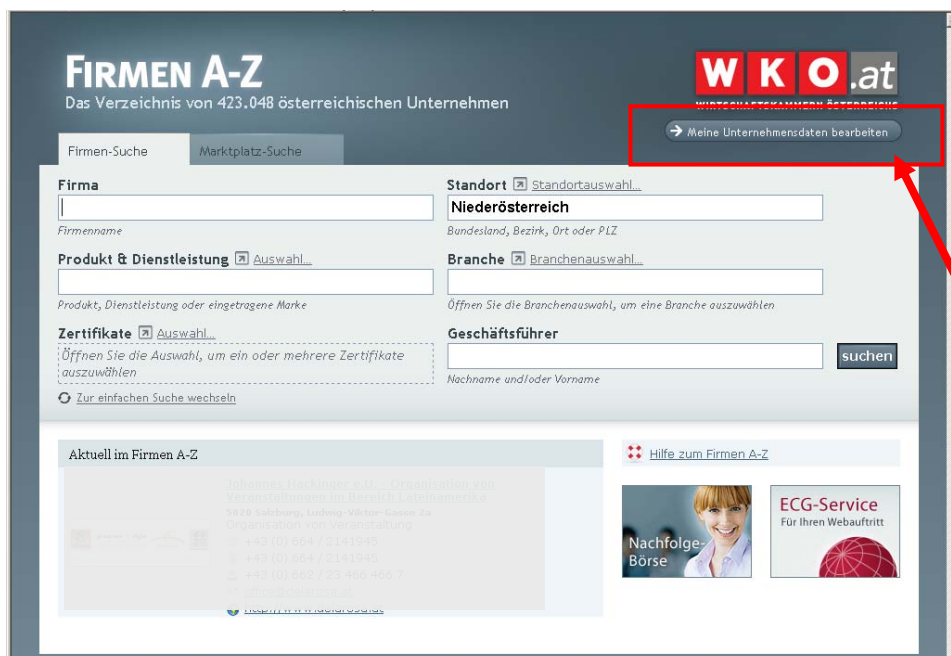
Melden Sie sich mit Ihrer **Mitgliedsnummer** und Ihrem **Pin** an (die Mitgliedsnummer setzt sich zusammen aus Kammernummer und Mitgliedsnummer und beginnt zB bei steirischen Mitgliedern immer mit 5, bei Wiener Mitgliedern mit 0, usw).

Sollten Sie Ihre **Mitgliedsnummer** und Ihren **PIN Code** nicht bei der Hand haben, hilft Ihnen unsere kostenlose E-Business-Hotline 0800 / 221 223 (Fax: 0800 / 221 224) gerne weiter! Sie können Ihren PIN Code auch gerne **online** beim Callcenter bestellen: callcenter@wko.at.

Jetzt klicken Sie auf das Firmen A-Z [2]



Klicken Sie jetzt auf „Meine Unternehmensdaten bearbeiten“ [3]



Jetzt klicken Sie auf „ECG-Service“ [4]

4

Nun erhalten Sie Informationen, wie Sie Ihre Website rechtskonform gestalten können:

Seite „Meine Website ECG- und mediengesetzkonform gestalten“

5

Wenn in den drei Formularen „Firmenstammdaten“, „Kontaktinfos“ und „Offenlegung nach § 25 Mediengesetz“ bereits alle notwendigen Daten eingetragen sind, erscheint in der Folge automatisch die Seite „Meine Website ECG- und mediengesetzkonform gestalten“ mit dem Link, den Sie auf Ihrer Website einbinden können. Falls noch Daten fehlen, werden die Formulare, die noch ergänzt werden müssen, angezeigt.

Klicken Sie unter „Firmendaten ergänzen“ [5] auf einen der verfügbaren Links zu den Formularen „Firmenstammdaten“, „Kontaktinfos“ oder „Offenlegung nach § 25 Mediengesetz“, um sich Ihre auf wko.at aktuell gespeicherten Daten anzeigen zu lassen.

Hier können Sie nunmehr Ihre Daten auf deren Vollständigkeit und Aktualität überprüfen. Fehlende Informationen können Sie selbst unmittelbar in die dafür vorgesehenen Felder eintragen.

Seite „Firmenstammdaten“

The screenshot displays the 'Firmenstammdaten' (Company Data) form. The sidebar on the left includes a menu with 'Firmenstammdaten' selected. The main form area is titled 'Firmenstammdaten' and contains the following fields:

- Firmenname: Leuchold Carola Manuela
- Unternehmensbezeichnung (optional):
- Adresse *
- Firmenlogo:
- Wir über uns:
- Gründungsdatum (YYYY):
- Anzahl der Mitarbeiter:
- Behörde gem. ECG (EG 2009/66/EG-Gesetz): Bezirksnauzunmännische Bruck/Lekino
- Weitere Aufsichtsbehörde *
- Anwendbare Rechtsvorschriften *

Three red arrows point to the 'Behörde gem. ECG', 'Weitere Aufsichtsbehörde', and 'Anwendbare Rechtsvorschriften' fields, which are marked with red asterisks. The number '7' is placed near the 'Behörde gem. ECG' field, '8' near the 'Weitere Aufsichtsbehörde' field, and '6' near the 'Anwendbare Rechtsvorschriften' field.

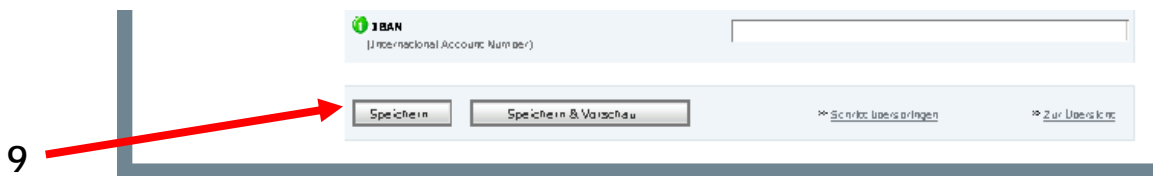
Die mit roten Sternen [6] versehenen Eingabefelder kennzeichnen Informationen, die für die Einhaltung der Informationspflichten nach dem ECG, dem UGB bzw der GewO sowie der Offenlegungspflichten nach dem MedienG notwendig sind.

Zusatzinformationen und Hilfetexte zu den Feldern erhalten Sie, wenn Sie auf das grüne Informationssymbol [8] klicken.

Im Feld „Behörde gem ECG“ [7] ist beispielsweise automatisch die zuständige Bezirksverwaltungsbehörde bezeichnet. Sollten Sie jedoch eine Tätigkeit ausüben, die einer besonderen behördlichen Aufsicht (zB Bankenaufsicht, Versicherungsaufsicht, Telekom-Control-Kommission) unterliegt, und sollte der Name dieser speziellen Aufsichtsbehörde ausnahmsweise noch nicht automatisch eingegeben sein, so müssen Sie deren Namen im Feld „Weitere Aufsichtsbehörde“ eingeben.

Gewisse Felder sind nur dann auszufüllen, wenn diese auf Sie auch tatsächlich zutreffen. So sind die Felder „UID“ und „Link zu den allgemeinen Geschäftsbedingungen (AGB)“, nur dann mit Text zu versehen, wenn Sie eine UID-Nummer haben bzw AGBs verwenden.

Beachten Sie aber bitte, dass es - auch wenn Sie für ein Pflichtfeld keine Informationen haben (zB weil Ihr Unternehmen keine UID-Nummer hat) - für die Nutzung des ECG-Services notwendig ist, im jeweiligen Feld einen kurzen Text wie „keine“ oder „nicht vorhanden“ oder schlicht ein „-“ einzutragen.



Wenn Sie Ergänzungen vorgenommen haben, scrollen Sie bis ans Ende der Seite „Firmenstammdaten“, klicken Sie auf „Speichern“ [9] und erhalten nach erfolgreicher Speicherung eine Bestätigungsseite dargestellt. Ihre Daten sind nun in unserer Datenbank gespeichert und können im Internet jederzeit abgerufen werden.



10

Auf der Bestätigungsseite gelangen Sie über die Verlinkung „Weiter“ [10] wieder auf die Startseite „Meine Website ECG- und mediengesetzkonform gestalten“. Falls noch weitere Daten in den Bereichen „Kontaktinfo“ oder „Offenlegung nach § 25 Mediengesetz“ fehlen, werden die Formulare, die noch ergänzt werden müssen, angezeigt.

Seite „Kontaktinfos eintragen“

Dieselben Schritte wie bei dem Eingabeformular „Firmenstammdaten“ müssen Sie im Eingabeformular „Kontaktinfos“ durchführen, dort Ihre Kontaktdaten einpflegen und wieder abspeichern und auf den Link „Weiter“ klicken.

Angemeldet als → Meinen Eintrag im Firmen A-Z anzeigen

Firmendaten ändern

- » Willkommen
- » Firmenstammdaten
- » Kontaktinfos**
- » Produkte und Dienstleistungen
- » Standorte & Routen
- » Öffnungszeiten
- » Offenlegung nach §25 Mediengesetz
- » Gewerbeberechtigungen
- » Zertifikate

mein.wko.at

Firmen A-Z Services

- » Erweiterte Daten
- » Veranstaltungen
- » ECG-Service
- » Abmelden

Kontaktinformationen - Unternehmenskontakt bearbeiten

Hier können Sie die Kontaktdaten Ihres Unternehmens oder einer bestimmten Person bearbeiten.

[Zurück zur Kontaktübersicht](#)

*** Pflichtfelder laut ECG, UGB, GewO und/oder MedienG**

i **Klicken Sie auf dieses Symbol, um Hilfe zur Eingabe zu erhalten** [Hilfe zu dieser Seite ...](#)

Strasse * <small>(lt. Gewerberegister)</small>	Pamaerstr. 16
Ort * <small>(lt. Gewerberegister)</small>	2472 Prellenkirchen
Telefon * <small>(Format: +43 (611) 123 45 67)</small>	<input type="text"/>
Mobiltelefon <small>(Format: +43 (611) 123 45 67)</small>	<input type="text"/>
Telefax <small>(Format: +43 (611) 123 45 67)</small>	<input type="text"/>
E-Mail * <small>Geben Sie hier ihre Email ein</small>	<input type="text"/>
Webpage * <small>(z.B. http://www.wko.at/)</small>	<input type="text"/>

[» Schritt überspringen](#)
[» Zur Übersicht](#)

Hinweis:
Beachten Sie bitte, dass Mehrwertdienst-Telefonnummern besonderen Informationspflichten unterliegen; sofern sie diese hier eintragen, geben Sie daher bitte neben der Rufnummer eine korrekte Kurzbeschreibung des Dienstinhalts, allenfalls bestehende Einschränkungen hinsichtlich der Erbringung des Dienstes sowie Informationen über das zu zahlende Entgelt in Euro pro Verrechnungseinheit an.
[Weitere Informationen zum Telekommunikationsgesetz](#)

Seite „Offenlegung nach § 25 Mediengesetz eintragen“

Der letzte Schritt für die Datenpflege des Firmen A-Z ECG-Service ist das Eingabeformular „Offenlegung nach § 25 Mediengesetz“. Hier pflegen Sie analog zu den anderen beiden Eingabefeldern „Firmenstammdaten“ und „Kontaktinfos“ Ihre Daten ein und speichern diese ab.

► Firmenstammdaten ändern

- » Willkommen
- » Firmenstammdaten
- » Kontaktinfos
- » Produkte und Dienstleistungen
- » Standorte & Routen
- » Öffnungszeiten
- » Offenlegung nach §25 Mediengesetz**
- » Gewerbeberechtigungen
- » Zertifikate

► mein.wko.at

► Firmen A-Z Services

- » Erweiterte Daten
- » Veranstaltungen
- » ECG-Service
- » Abmelden

Offenlegung nach §25 Mediengesetz

Für alle Unternehmen, die eine Webseite betreiben, gelten die Informationspflichten des ECommerce-Gesetzes (ECG) und des Unternehmensgesetzbuches (UGB) bzw. der Gewerbeordnung (GewO) sowie die Offenlegungspflicht gemäß Mediengesetz.

Weitere Informationen und rechtliche Grundlagen finden Sie hier:

- » [Informationspflichten nach dem E-Commerce-Gesetz, dem Unternehmensgesetzbuch und der Gewerbeordnung im Detail](#)
- » [Impressumsvorschriften für E-Mails und Websites nach dem Unternehmensgesetzbuch im Detail](#)
- » [Impressumsvorschriften für E-Mails und Websites nach der Gewerbeordnung](#)
- » [Informationspflichten nach dem Mediengesetz für Websites](#)

*** Pflichtfelder laut ECG, UGB, GewO und/oder MedienG**

? [Klicken Sie auf dieses Symbol, um Hilfe zur Eingabe zu erhalten](#) [Hilfe zu dieser Seite ...](#)

Pflichtfelder gemäß Offenlegungspflicht §25 Mediengesetz

? Medieninhaber *	<input type="text" value="Leuthold Carola Manuela"/>
? Sitz des Medieninhaber * <small>(Ort der Hauptniederlassung)</small>	<input type="text"/>
? Unternehmensgegenstand *	<input type="text"/>
? Volle Offenlegungspflicht <small>(Wenn die "Volle Offenlegungspflicht" ausgewählt wurde, sind auch "Beteiligungen", "Geschäftsführer, Mitglieder des Vorstandes bzw. Aufsichtsrates" und "Blattlinie" zu ergänzen.)</small>	<input checked="" type="checkbox"/>
? Beteiligungen	<input type="text"/>
? Geschäftsführer, Mitglieder des Vorstandes bzw. Aufsichtsrates	<input type="text"/>
? Blattlinie	<input type="text"/>

[» Schritt überspringen](#) [» Zur Übersicht](#)

Nachdem Sie Ihre Unternehmensdaten im „wko.at Firmen A-Z“ ergänzt und editiert haben, müssen Sie noch Ihre Homepage mit Ihrer persönlichen Seite im Online-Firmenverzeichnis der Wirtschaftskammern Österreichs, dem „wko.at Firmen A-Z“, verlinken.

Verlinken Ihrer Homepage mit dem Firmen A-Z

Dazu müssen Sie den nach Betätigung des Buttons „ECG Link“ im Bereich „ECG- und Mediengesetz Link auf Ihrer Website einbinden“ [11] ersichtlichen HTML-Quelltext auf Ihrer Website einbauen.

Seite „Meine Website ECG- und medienkonform gestalten“

Meine Website ECG- und medienkonform gestalten

Für alle Unternehmen, die eine Webseite betreiben, gelten die Informationspflichten des E-Commerce-Gesetzes (ECG) und des Unternehmensgesetzbuches (UGB) bzw. der Gewerbeordnung (GewO) sowie die Offenlegungspflicht gemäß Mediengesetz.

Sie können die gesetzlichen Auflagen erfüllen, indem Sie Ihre Firmendaten eintragen und von Ihrer Website aus auf Ihre ECG-Seite im Firmen A-Z verlinken.

ECG- und Mediengesetz Link auf Ihrer Website einbinden

Bauen Sie folgenden HTML-Quelltext in Ihre Website ein:

```
<a href="http://www.wkoecg.at/Web/ECG.aspx?FirmaID=673435da-c950-4a14-9b77-ffa5e50edfd" target="_blank"></a>
```

Dadurch wird untenstehende Grafik auf Ihrer Website angezeigt und mit Ihrem Unternehmen verlinkt.

Informationenpflicht lt. ECG und Mediengesetz **WKO.at**

Weitere Informationen

Wir haben die rechtlichen Grundlagen für Sie übersichtlich aufbereitet:

- Informationspflichten nach dem E-Commerce-Gesetz, dem Unternehmensgesetzbuch und der Gewerbeordnung im Detail
- Impressumsvorschriften für E-Mails und Websites nach dem Unternehmensgesetzbuch im Detail
- Impressumsvorschriften für E-Mails und Websites nach der Gewerbeordnung
- Informationspflichten nach dem Mediengesetz für Websites

[» Vorschau](#) [» Zur Übersicht](#)

11

Stand: Jänner 2010

Dieses Merkblatt ist ein Produkt der Zusammenarbeit aller Wirtschaftskammern.
Bei Fragen wenden Sie sich bitte an die Wirtschaftskammer Ihres Bundeslandes:
Burgenland, Tel. Nr.: 05 90907, Kärnten, Tel. Nr.: 05 90904, Niederösterreich Tel. Nr.: (02742) 851-0,
Oberösterreich, Tel. Nr.: 05 90909, Salzburg, Tel. Nr.: (0662) 8888-0, Steiermark, Tel. Nr.: (0316) 601-0,
Tirol, Tel. Nr.: 05 90905-1111, Vorarlberg, Tel. Nr.: (05522) 305-0, Wien, Tel. Nr.: (01) 51450-1010,
Hinweis! Diese Information finden Sie auch im Internet unter <http://wko.at>. Alle Angaben erfolgen trotz sorgfältigster Bearbeitung ohne Gewähr und eine Haftung des Autors oder der Wirtschaftskammern Österreichs ist ausgeschlossen. Bei allen personenbezogenen Bezeichnungen gilt die gewählte Form für beide Geschlechter!